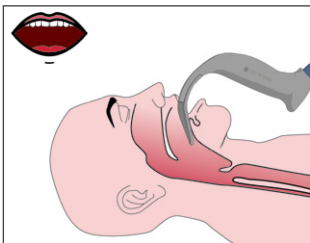


INTUBAATIOTEKNIikka

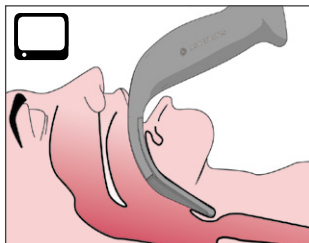
LOPRO- TAI GVL-KIELELLE



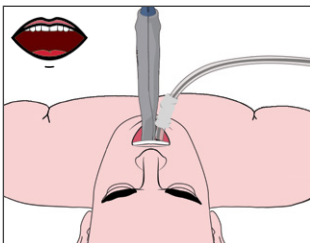
- 1** Aseta terä keskilinjaan ja työnnäärkeä, kunnes se ohittaa kielen takaosan.



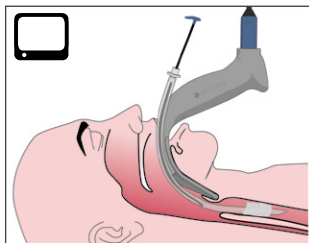
- 2** Paikanna kurkunkansi ja työnnä terää kuoppaan niin, että näet kurkunpään.



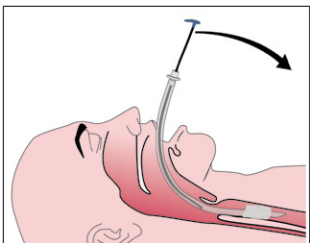
- 3** Aseta ET-putki terän oikeaa puolta pitkin.



- 4** Suorita intubaatio.



- 5** Poista GlideRite-intubointikara vetämällä sitä ulos kohti potilaan jalkoja.



 – Katso suuhun vaiheen aikana.

 – Katso monitoria vaiheen aikana.

 **Tärkeää:** Tämä asiakirja on tarkoitettu vain pikaoppaaksi. Katso täydet ohjeet käyttö- ja huolto-oppaasta osoitteesta verathon.com/product-documentation.



Verathon Medical (Canada) ULC
2227 Douglas Road
Burnaby, BC V5C 5A9
Kanada
Puh: +1 604 439 3009
Faksi: +1 604 439 3039

EC REP

Verathon Medical (Europe) B.V.
Willem Fenengstraat 13
1096 BL Amsterdam
Alankomaat
Puh: +31 (0) 20 210 30 91
Faksi: +31 (0) 20 210 30 92

Verathon Medical (Australia), Pty Limited
Unit 9, 39 Herbert Street
St Leonards NSW 2065
Australia
Australiassa:
1800 613 603 Puh / 1800 657 970 Faksi
Kansainvälinen:
+61 2 9431 2000 Puh / +61 2 9475 1201 Faksi



GlideRite, Verathon ja niiden symbolit ovat Verathon Inc. -yhtiön tavaramerkkejä.
Kaikki muut tavara- ja tuotemerkit ovat omistajiensa tavaramerkkejä tai rekisteröityjä tavaramerkkejä.
© 2021 Verathon Inc.



0900-4511-FIFI Rev-01