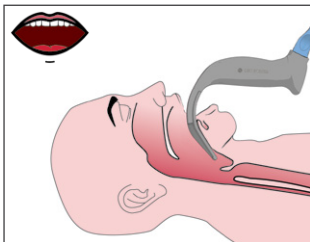


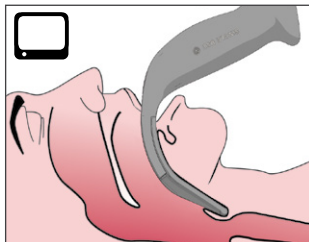
Technique pour lame courbe



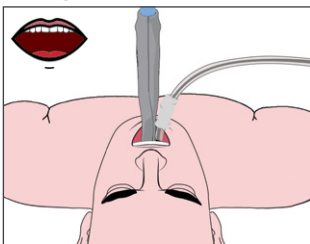
- 1** Insérez la lame le long de la ligne médiane de la langue, en faisant avancer la pointe jusqu'à ce qu'elle soit au-delà de la face postérieure de la langue.



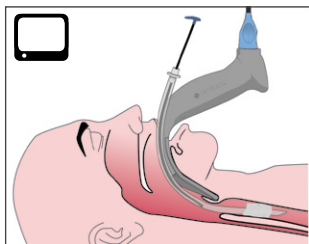
- 2** Identifiez l'épiglotte et avancez la lame dans la vallécule pour avoir une vue de la glotte.



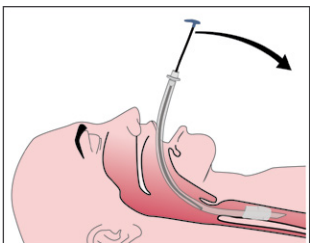
- 3** À l'aide d'un stylet GlideRite (facultatif), introduisez la sonde endotrachéale le long du côté droit de la lame.




- 4** Terminez l'intubation.



- 5** Pour retirer le stylet GlideRite, tirez-le vers les pieds du patient.



 — Regardez dans la bouche pendant cette étape.

 — Regardez le moniteur pendant cette étape.



Important : Ce document est destiné à servir de référence rapide uniquement. Pour les instructions complètes, consultez votre Manuel d'utilisation et de maintenance sur verathon.com/service-and-support.



Verathon Medical (Canada) ULC
2227 Douglas Road
Burnaby, BC V5C 5A9, Canada
Tél. : +1 604 439 3009
Fax : +1 604 439 3039



Verathon Medical (Europe) B.V.
Willem Fenengastraat 13
1096 BL Amsterdam, Pays-Bas
Tél. : +31 (0) 20 210 30 91
Fax : +31 (0) 20 210 30 92



Verathon Inc.
20001 North Creek Parkway
Bothell, WA 98011, États-Unis
Tél. : +1 800 331 2313 (États-Unis et Canada uniquement)
Tél. : +1 425 867 1348 Fax : +1 425 883 2896



Anandic Medical Systems AG
Stadtweg 24
8245 Feuerthalen
Suisse



MDSS CH GmbH
Laurenzenvorstadt 61
5000 Aarau
Suisse

Verathon Medical (Australie) Pty Limited
Unit 9, 39 Herbert Street
St Leonards NSW 2065
Australie
Tél. : 1800 613 603 / Fax : 1800 657 970 (depuis l'Australie)
Tél. : +61 2 9431 2000 / Fax : +61 2 9475 1201 (international)

verathon

GlideRite, Verathon et les symboles correspondants sont des marques commerciales de Verathon Inc.
L'ensemble des autres marques et noms de produits sont des marques ou des marques déposées appartenant à leurs propriétaires respectifs.
© 2023 Verathon Inc.



0900-4511-FRFR REV-02